

已发布: 08-八月-2012

电子发动机控件 - TDV6 3.0 升柴油机 - 发动机油液液位传感器

拆卸和安装


拆卸



注意: 本程序中的拆除步骤可能包含安装细节。

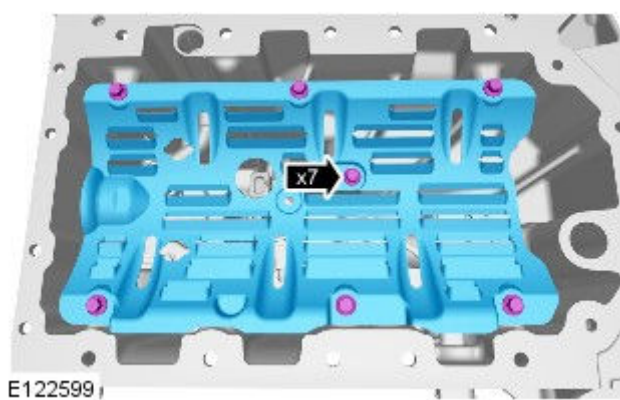
1. 断开蓄电池接地电缆的连接。

参阅: Specifications (414-00, 规格).

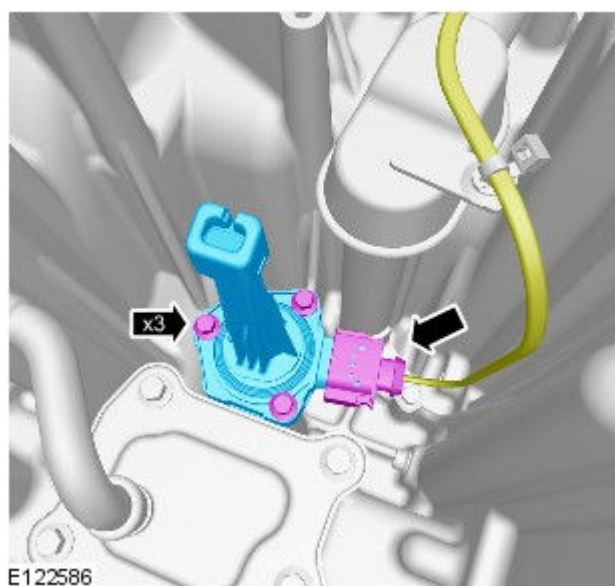
2.  警告: 确保采用车轴支架支撑好车辆。
抬起并支撑车辆。

3. 卸下油底壳。

参阅: Oil Pan (303-01A, 拆卸和安装).



4. 扭矩: 12 Nm



5. 扭矩: 12 Nm

安装

1. 反向操作拆除步骤即可安装。